

Jahresbericht

2019  
20



Ostbayerische Technische Hochschule  
Amberg-Weiden





## Liebe Leserinnen, liebe Leser,

das Jahr 2019 stand im Zeichen unseres 25-jährigen Jubiläums. Gegründet am 1. Mai 1994 als Fachhochschule am Doppelstandort Amberg-Weiden, haben wir im vergangenen Viertel-Jahrhundert eine eindrucksvolle Entwicklung genommen. Technik und Wirtschaft, das waren die ersten beiden Bereiche der OTH Amberg-Weiden bei ihrer Gründung. Kontinuierlich hat sich die Hochschule weiterentwickelt, immer an den Anforderungen der regionalen Wirtschaft.

Somit zählen heute neben Technik und Wirtschaft vier weitere Studienfelder zu ihrem Profil: Informatik und Medien, Energie und Umwelt, Gesundheit, Pädagogik.

Im Wintersemester 2019/2020 waren rund 3100 Studierende in 38 Studienprogrammen immatrikuliert. Rund 7000 Absolvierende haben den erfolgreichen Weg in den Beruf, überwiegend in der Hochschulregion, beschritten. Auch personell sind wir in den vergangenen Jahren stark gewachsen: Die OTH Amberg-Weiden bietet über 370 hoch qualifizierte Arbeitsplätze für ihre Mitarbeiterinnen und Mitarbeiter.

Ich danke allen, die zu einem erfolgreichen Jahr für die OTH Amberg-Weiden beigetragen haben. Und ich blicke jetzt schon auf die spannenden Entwicklungen, die das Studienjahr 2020/21 für die Hochschule bereit hält.

A handwritten signature in orange ink, reading 'A. Klug'.

Ihre Prof. Dr. Andrea Klug  
Präsidentin OTH Amberg-Weiden

# Die OTH Amberg-Weiden auf einen Blick

## Zahlen und Daten (WiSe 2019/20)



### 4 Fakultäten

Elektrotechnik, Medien und Informatik  
Maschinenbau/Umwelttechnik  
Betriebswirtschaft  
Wirtschaftsingenieurwesen



### 3.114 Studierende

**1.567** am Standort Amberg  
**1.547** am Standort Weiden

### 986 StudienanfängerInnen

**491** am Standort Amberg  
**495** am Standort Weiden



### Internationales

**72** Partnerhochschulen in **33** Ländern  
**126** internationale Vollzeitstudierende  
**13** Austauschstudierende  
**2** Double-Degree-Programme

Quellen: Studierendenstatistik - Primuss, Stand: 21.04.2020


SAP VIVA (Referat - Personal-, Organisation- und Grundsatzangelegenheiten), Stand: 01.10.2019

Institut für Angewandte Forschung (IAF), Stand: 21.04.2020

# Die OTH Amberg-Weiden auf einen Blick

## 38 Studienprogramme

- 22 Bachelorstudiengänge
- 11 Masterstudiengänge (konsekutiv)
- 4 Weiterbildungsmaster
- Orientierungsstudium prepareING



## 375 Beschäftigte\*

- 95 ProfessorInnen
- 12 Lehrkräfte für besondere Aufgaben
- 68 Wissenschaftliche MitarbeiterInnen
- 200 Nichtwissenschaftliche MitarbeiterInnen



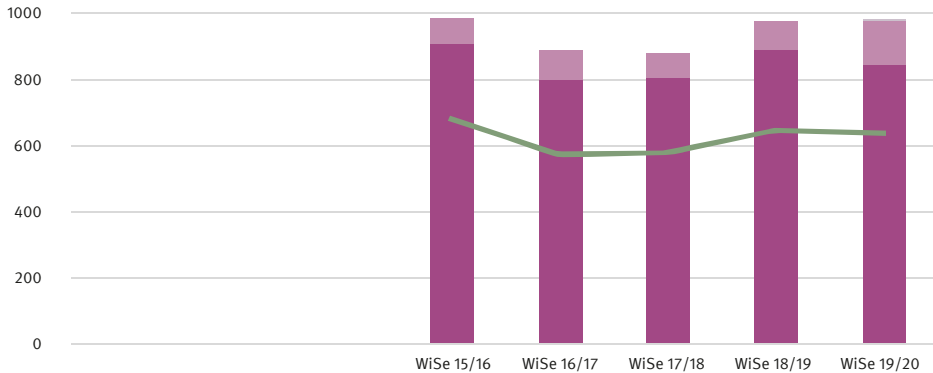
\*Beschäftigte zu Semesterbeginn (inklusive beurlaubte Beschäftigte)

## Forschung (laufende Projekte)

- 6 Projekte durch EU gefördert
- 27 Projekte durch Bund/Land gefördert
- 8 Projekte durch private Fördergeber gefördert
- 9 Projekte durch sonstige Fördergeber gefördert



## Entwicklung der StudienanfängerInnenzahlen nach Abschluss und Erstimmatrikulationen



StudienanfängerInnen*	994	890	883	978	986
■ Bachelor*	915	799	809	894	847
■ Master*	79	91	74	84	133
■ prepareING* **	-	-	-	-	6
■ Erstimmatrikulationen (1. HS)	684	576	583	649	640

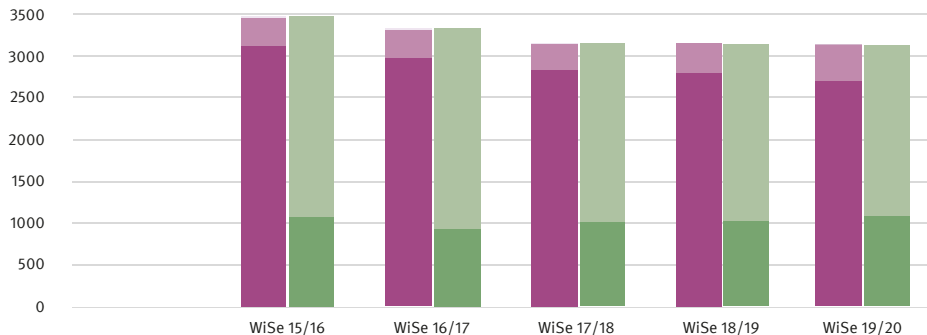
\*StudienanfängerInnen im 1. Fachsemester

\*\*seit WiSe 2019/20

Quelle: Studierendenstatistik - Primuss, Stand: 21.04.2020

## Entwicklung der Studierendenzahlen

nach Abschluss und Geschlecht



Studierende	3.469	3.314	3.131	3.134	3.114
Bachelor	3.112	2.967	2.820	2.786	2.685
Master	340	343	310	348	423
prepareING*	-	-	-	-	6
Diplom**	17	4	1	-	-
weiblich	1.072	1.068	1.012	1.039	1.086
männlich	2.397	2.246	2.119	2.095	2.028

\*seit WiSe 2019/20

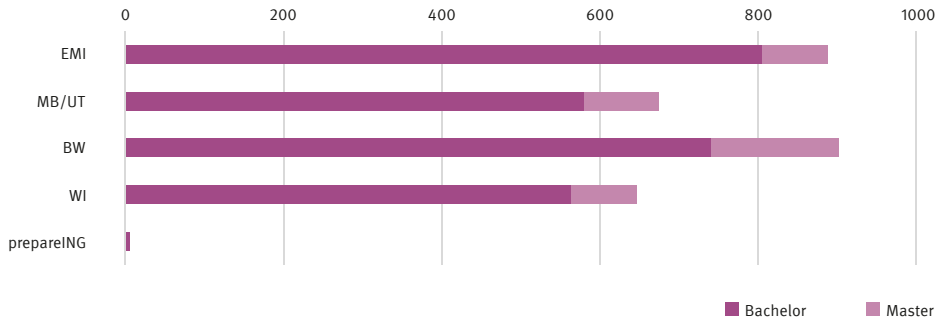
\*\*auslaufend

Quelle: Studierendenstatistik - Primuss, Stand: 21.04.2020

## Studierende im WiSe 2019/20

nach Fakultäten

Insgesamt	3.114
Elektrotechnik, Medien und Informatik	888
Maschinenbau/Umweltechnik	673
Betriebswirtschaft	901
Wirtschaftsingenieurwesen	646
Orientierungsstudium prepareING	6



Quelle: Studierendenstatistik - Primuss, Stand: 21.04.2020

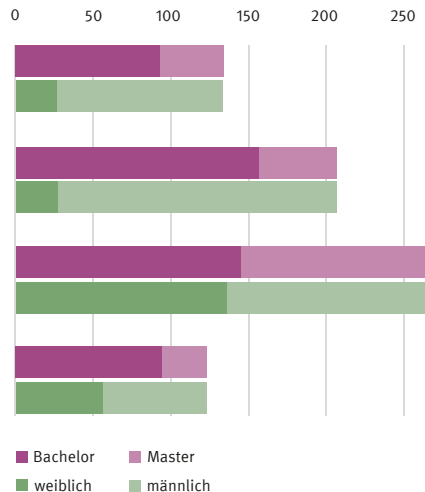


## AbsolventInnen im Studienjahr 2019\*

nach Fakultäten

<b>Elektrotechnik, Medien und Informatik</b>	
Bachelor	93
Master	41
<b>Maschinenbau/Umwelttechnik</b>	
Bachelor	157
Master	50
<b>Betriebswirtschaft</b>	
Bachelor	145
Master	119
<b>Wirtschaftsingenieurwesen</b>	
Bachelor	95
Master	28
<b>Insgesamt</b>	<b>728</b>

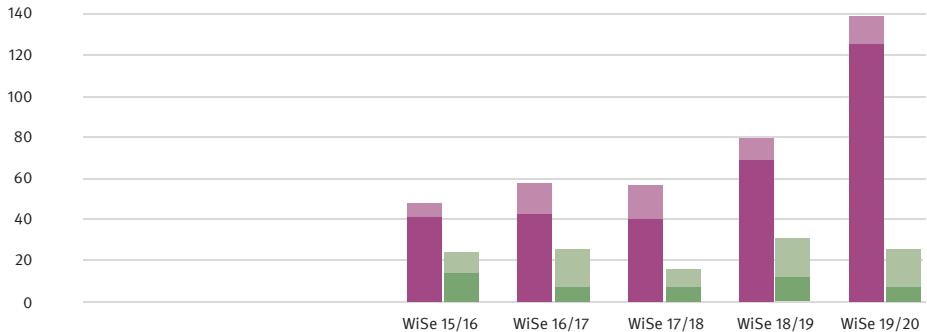
\*AbsolventInnen im WiSe 2018/19 und SoSe 2019



Quelle: Studierendenstatistik - Primuss, Stand: 21.04.2020

## Incomings and Outgoings

● 72 Partnerhochschulen      ● 2 Double-Degree-Programme



<b>Incomings</b>	<b>48</b>	<b>58</b>	<b>57</b>	<b>80</b>	<b>139</b>
internat. Vollzeitstudierende	43	43	41	69	126
Austauschstudierende	5	15	16	11	13
<b>Outgoings</b>	<b>24</b>	<b>26</b>	<b>16</b>	<b>31</b>	<b>26</b>
Auslandsstudium	14	7	7	12	7
Auslandspraktikum	10	19	9	19	19

Quelle: Studierendenstatistik - Primuss, Stand: 21.04.2020

## Duales Studium

Studierende im WiSe 2019/20

<b>Insgesamt</b>	<b>308</b>
Verbundstudium	161
davon Vorwegzulasser *	24
Studium mit vertiefter Praxis	147

\*(angehende) dual Studierende in einem Verbundstudium, welche noch nicht an der Hochschule immatrikuliert sind, da sie sich im ersten Jahr ihres Verbundstudiums befinden – dem Studienbeginn vorgeschalteten reinen Berufs-Ausbildungsjahr;

## Kooperationen/Mitgliedschaften

- ca. 125 Kooperationsunternehmen
- 6 Berufsschulen
- hochschule dual

## Berufsbegleitendes Studium

Studierende im WiSe 2019/20

<b>Insgesamt</b>	<b>144</b>
Bachelor	25
Master	89

## Studienangebote im WiSe 2019/20

- 1 Bachelorstudiengang
- 4 Weiterbildungsmaster

## Weiterbildung

- Modulare Weiterbildung und Zertifikate (auf Bachelor- und Masterniveau)
- Fortbildungen
- BeVorStudium (berufsbegl. Vorbereitung auf ein Studium)

Quelle: OTH Professional - Studierendenstatistik (dual), Stand: 21.04.2020

<b>Einnahmen</b>	<b>2017</b>	<b>2018</b>	<b>2019</b>
<b>Insgesamt in €</b>	<b>26.183.699</b>	<b>29.166.732</b>	<b>31.682.990</b>
■ Einnahmen von Dritten	5.159.973	5.676.166	6.132.391
■ Zuweisungen und Zuschüsse	21.023.726	23.490.566	25.550.599



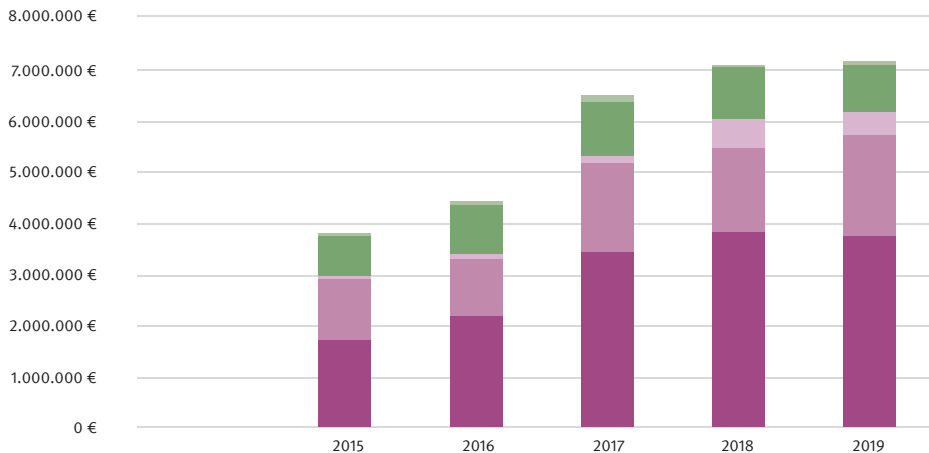
<b>Ausgaben</b>	<b>2017</b>	<b>2018</b>	<b>2019</b>
<b>Insgesamt in €</b>	<b>26.167.026</b>	<b>28.677.366</b>	<b>31.293.467</b>
■ Personalkosten	17.774.386	19.435.921	21.771.407
■ laufende Sachausgaben	3.706.549	5.023.591	4.423.321
■ Mieten und Pachten	237.109	332.403	360.488
■ Energiekosten	655.140	647.888	655.344
■ Hausbewirtschaftung*	1.157.533	1.326.789	1.196.586
■ Baumaßnahmen	531.197	851.583	709.890
■ Sonstige Investitionen	2.105.112	1.059.191	2.176.431

\*(ohne Mieten/Energie)



Quelle: Hochschulfinanzstatistik

## Entwicklung des Forschungsbudgets



Hochschule – gesamt in €	3.806.119	4.455.055	6.529.021	7.079.726	7.175.455
Land	1.754.133	2.195.885	3.434.234	3.859.485	3.750.693
Bund	1.187.603	1.133.092	1.770.548	1.648.773	1.990.843
EU	53.458	93.303	127.796	560.642	462.348
Wirtschaft	781.117	958.374	1.065.771	1.001.339	908.330
Stiftungen	29.808	74.400	130.673	9.487	63.242

Quelle: Institut für Angewandte Forschung (IAF), Stand: 04.02.2020

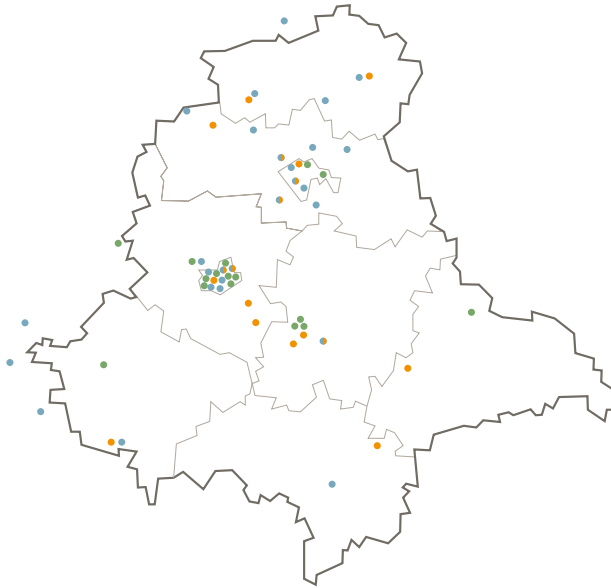
## Personal im WiSe 2019/20



<b>Hauptberufliches Personal*</b>	<b>375</b>
■ ProfessorInnen	95
■ Lehrkräfte für besondere Aufgaben	12
■ Wissenschaftliche MitarbeiterInnen	68
■ Nichtwissenschaftliche MitarbeiterInnen	200
<b>Nebenberufliches Personal</b>	<b>116</b>
■ Lehrbeauftragte und nebenberufliche Lehrkräfte	116

\*Beschäftigte zu Semesterbeginn (inkl. beurlaubte Beschäftigte)

Quelle: SAP VIVA (Referat - Personal-, Organisation- und Grundsatzangelegenheiten), Stand: 01.10.2019



## Innovative Lernorte (ILO)

18 Oberpfalz

1 Indien

## PartnerCircle (Wirtschaftsunternehmen)

23 Oberpfalz

4 Mittelfranken

1 Oberfranken

3 Oberbayern

## Kooperationsschulen

16 Oberpfalz

1 Mittelfranken

Quelle: Referat - Grundsatzangelegenheiten und Hochschulentwicklung

## Impressum

### **Herausgeber**

Ostbayerische Technische Hochschule Amberg-Weiden  
Prof. Dr. Andrea Klug, Präsidentin  
Kaiser-Wilhelm-Ring 23 | 92224 Amberg  
Hetzenrichter Weg 15 | 92637 Weiden i. d. OPf.  
[www.oth-aw.de](http://www.oth-aw.de)

### **Redaktion**

Prof. Dr. Wolfgang Weber | Bernhard Gschrey, M.A.

### **Layout**

Nicola Schinner

### **Auflage**

500 Exemplare